

МИНИСТЕРСТВО ПРОСВЕЩЕНИЯ РОССИЙСКОЙ ФЕДЕРАЦИИ

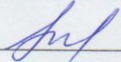
Министерство образования и науки Самарской области

Отраденское управление

ГБОУ ООШ с. Муханово

РАССМОТРЕНО

ШМО учителей
начальных классов




Лелюк Л.А.

Протокол №1 от «30» 08
2023 г.

СОГЛАСОВАНО

Заместитель директора
по УВР



Аленина С.В.

«30» 08 2023 г.


УТВЕРЖДЕНО

Директор



Харьков Г.Ю.

Приказ № 111-од
от «31» 08 2023 г.



РАБОЧАЯ ПРОГРАММА КУРСА ВНЕУРОЧНОЙ ДЕЯТЕЛЬНОСТИ

Предмет (курс) ЗАНИМАТЕЛЬНАЯ МАТЕМАТИКА Класс 2-4

Количество часов по учебному плану 34 ч. в год, 1 ч. в неделю.

С. Муханово, 2023 г.

"Занимательная математика"

Пояснительная записка

Программа курса «Занимательная математика» на уровне начального общего образования составлена на основе требований к результатам освоения программы начального общего образования ФГОС НОО, а также ориентирована на целевые приоритеты духовно-нравственного развития, воспитания и социализации обучающихся, сформулированные в рабочей программе воспитания ГБОУ ООШ с. Муханово;

- ✓ Примерной программы внеурочной деятельности: 1-4 классы/ под ред. Н. Ф. Виноградовой. – М.: Вентана Граф, 2018 г.
- ✓ Авторской программы «Занимательная математика» Е.Э.Кочуровой, 2018 г.

Реализация задачи воспитания любознательного, активно познающего мир младшего школьника, обучение решению математических задач творческого и поискового характера будут проходить более успешно, если урочная деятельность дополнится внеурочной работой. В этом может помочь курс «Занимательная математика», расширяющий математический кругозор и эрудицию учащихся, способствующий формированию познавательных универсальных учебных действий.

Курс предназначен для развития математических способностей учащихся, для формирования элементов логической и алгоритмической грамотности, коммуникативных умений младших школьников с применением коллективных форм организации занятий и использованием современных средств обучения. Создание на занятиях ситуаций активного поиска, предоставление возможности сделать собственное «открытие», знакомство с оригинальными путями рассуждений, овладение элементарными навыками исследовательской деятельности позволят обучающимся реализовать свои возможности, приобрести уверенность в своих силах.

ОБОСНОВАНИЕ АКТУАЛЬНОСТИ КУРСА И ВОЗМОЖНОСТИ ЕЁ РЕАЛИЗАЦИИ.

Программа «Занимательная математика» рассчитана на ребят 8-11 лет, срок реализации 3 года (2-4 класс). Формировать у них конструктивно-геометрические умения и навыки, способность читать и понимать графическую информацию, а также умения доказывать свое решение в ходе решения задач на смекалку, головоломки, через интересную деятельность, необходимо отметить, что только в ней ребенок реализует поставленные перед собой цели, познает предмет, развивает свои творческие способности.

ЦЕЛЬ: развивать математический образ мышления, внимание, память, творческое воображение, наблюдательность, последовательность рассуждений и их доказательность.

ЗАДАЧИ:

- ✓ расширять кругозор учащихся в различных областях элементарной математики;
- ✓ расширять математические знания в области чисел;
- ✓ содействовать умелому использованию символики;
- ✓ правильно применять математическую терминологию;
- ✓ развивать умения отвлекаться от всех качественных сторон и явлений, сосредоточивая внимание на количественных сторонах;
- ✓ уметь делать доступные выводы и обобщения, обосновывать собственные мысли,
- ✓ развивать краткости речи.

ПРИНЦИПЫ РЕАЛИЗАЦИИ ПРОГРАММЫ:

- ✓ **Актуальность.** Создание условий для повышения мотивации к обучению математики, стремление развивать интеллектуальные возможности учащихся.

- ✓ **Научность.** Математика – учебная дисциплина, развивающая умения логически мыслить, видеть количественную сторону предметов и явлений, делать выводы, обобщения.
- ✓ **Системность.** Курс строится от частных примеров (особенности решения отдельных примеров) к общим (решение математических задач).
- ✓ **Практическая направленность.** Содержание занятий кружка направлено на освоение математической терминологии, которая пригодится в дальнейшей работе, на решение занимательных задач, которые впоследствии помогут ребятам принимать участие в школьных и городских олимпиадах и других математических играх и конкурсах.
- ✓ **Обеспечение мотивации.** Во-первых, развитие интереса к математике как науке физико-математического направления, во-вторых, успешное усвоение учебного материала на уроках и выступление на олимпиадах по математике.
- ✓ **Реалистичность.** С точки зрения возможности усвоения основного содержания программы – возможно усвоение за 34 занятия.
- ✓ **Курс ориентационный.** Он осуществляет учебно-практическое знакомство со многими разделами математики, удовлетворяет познавательный интерес школьников к проблемам данной точной науки, расширяет кругозор, углубляет знания в данной учебной дисциплине.

Предполагаемые результаты. Занятия должны помочь учащимся:

- ✓ усвоить основные базовые знания по математике; её ключевые понятия;
- ✓ помочь учащимся овладеть способами исследовательской деятельности;
- ✓ формировать творческое мышление;
- ✓ способствовать улучшению качества решения задач различного уровня сложности учащимися; успешному выступлению на олимпиадах, играх, конкурсах.

ОБЩАЯ ХАРАКТЕРИСТИКА КУРСА.

Курс "Занимательная математика" входит во внеурочную деятельность по направлению *обще-интеллектуальное* развитие личности. Программа предусматривает включение задач и заданий, трудность которых определяется не столько математическим содержанием, сколько новизной и необычностью математической ситуации. Это способствует появлению желания отказаться от образца, проявить самостоятельность, формированию умений работать в условиях поиска, развитию сообразительности, любознательности. В процессе выполнения заданий дети учатся видеть сходства и различия, замечать изменения, выявлять причины и характер этих изменений, на этой основе формулировать выводы. Совместное с учителем движение от вопроса к ответу – это возможность научить ученика рассуждать, сомневаться, задумываться, стараться и самому найти выход – ответ.

Курс «Занимательная математика» учитывает возрастные особенности младших школьников и поэтому предусматривает *организацию подвижной деятельности учащихся*, которая не мешает умственной работе. С этой целью включены подвижные математические игры. Предусмотрена последовательная смена одним учеником «центров» деятельности в течение одного занятия. Передвижение по классу в ходе выполнения математических заданий на листах бумаги, расположенных на стенах классной комнаты и др. Во время занятий важно поддерживать прямое общение между детьми (возможность подходить друг к другу, переговариваться, обмениваться мыслями). При организации занятий целесообразно использовать принцип игр «Ручеёк», «Пересадки», принцип свободного перемещения по классу, работу в парах постоянного и сменного состава, работу в группах. Некоторые математические игры и задания могут принимать форму состязаний, соревнований между командами.

Предлагаемый курс предназначен для развития математических способностей учащихся, для формирования элементов логической и алгоритмической грамотности, коммуникативных умений младших школьников с применением коллективных форм организации занятий и использованием современных средств обучения. Создание на занятиях ситуаций активного поиска, предоставление возможности сделать собственное «открытие», знакомство с оригинальными путями рассуждений, овладение элементарными навыками исследовательской

деятельности позволят обучающимся реализовать свои возможности, приобрести уверенность в своих силах.

Эффективность задач логического, поискового, познавательного характера обосновывается следующими доводами:

- ✓ развитие личности ученика, его творческого потенциала;
- ✓ развитие интеллекта, исследовательского начала, развитие познавательных действий и операций, начиная от действий, связанных с восприятием, припоминанием уже знакомого, запоминанием посредством мнемонических действий, умений классифицировать посредством осмысления и сознательности и кончая оперированием логического и творческого мышления.

Основные методы	Приёмы	Основные виды деятельности учащихся:
1.Словесный метод:	-Анализ и синтез. -Сравнение. - Классификация. -Аналогия. -Обобщение.	✓ решение занимательных задач ✓ оформление математических газет ✓ знакомство с научно-популярной литературой, связанной с математикой ✓ проектная деятельность ✓ самостоятельная работа ✓ работа в парах, в группах ✓ творческие работы
✓ <i>Рассказ (специфика деятельности учёных математиков), беседа, обсуждение (информационных источников, готовых сборников);</i> ✓ <i>словесные оценки (работы на уроке, тренировочные и зачетные работы).</i>		
2.Метод наглядности:		
<i>Наглядные пособия и иллюстрации.</i>		
3.Практический метод:		
<i>Тренировочные упражнения; практические работы.</i>		
4.Объяснительно-иллюстративный:		
<i>Сообщение готовой информации.</i>		
5.Частично-поисковый метод:		
<i>Выполнение частичных заданий для достижения главной цели.</i>		

Форма проведения занятий - урок.			
Составные части урока:			
РАЗМИНКА (3-5 минут)	Тренировка психических механизмов, лежащих в основе творческих способностей (памяти, воображения, внимания, мышления) (15 минут)	ВЕСЁЛАЯ ПЕРЕМЕНКА (3-5 минут)	ПОСТРОЕНИЕ ПРЕДМЕТНЫХ КАРТИНОК ШТРИХОВКА (15-20 минут)
Основной задачей данного этапа является создание у учащихся определенного положительного эмоционального фона, без которого эффективное усвоение знаний невозможно. Поэтому вопросы, включенные в разминку достаточно легкие,	Задания несут соответствующую дидактическую нагрузку, позволяющую углублять знания ребят, разнообразить методы и приемы познавательной деятельности, выполнять логически-поисковые и творческие задания.	Динамическая пауза развивает двигательную сферу учащихся, развивает умение выполнять несколько заданий одновременно.	Штриховка предметов, построение при помощи трафаретов - это способ развития речи, так как попутно составляются мини-рассказы по

способны вызвать интерес и рассчитаны на сообразительность и быстроту реакции.			теме, работают над словом, словосочетанием, предложением.
--	--	--	---

Форма организации занятий.	Математические (логические) игры, задачи, упражнения, графические задания, развлечения - загадки, задачи-шутки, ребусы, головоломки, дидактические игры и упражнения (геометрический материал), конкурсы и др.
Преобладающие формы занятий	<i>групповая</i>

МЕСТО КУРСА В УЧЕБНОМ ПЛАНЕ.

Курс изучения программы рассчитан на учащихся 2-4 классов (8 - 10 лет). Программа рассчитана: во 2-4 классах - 1 раз в неделю, с продолжительностью занятия 40 мин. Программа рассчитана на 3 года.

Во 2-4 классах - 34 часа в год.

ЦЕННОСТНЫМИ ОРИЕНТИРАМИ СОДЕРЖАНИЯ КУРСА ЯВЛЯЮТСЯ:

- ✓ формирование умения рассуждать как компонента логической грамотности;
- ✓ освоение эвристических приемов рассуждений;
- ✓ формирование интеллектуальных умений, связанных с выбором стратегии решения, анализом ситуации, сопоставлением данных;
- ✓ развитие познавательной активности и самостоятельности учащихся;
- ✓ формирование способностей наблюдать, сравнивать, обобщать, находить простейшие закономерности, использовать догадку, строить и проверять простейшие гипотезы;
- ✓ формирование пространственных представлений и пространственного воображения;
- ✓ привлечение учащихся к обмену информацией в ходе свободного общения на занятиях.

ПЛАНИРУЕМЫЕ РЕЗУЛЬТАТЫ ИЗУЧЕНИЯ КУРСА.

В результате прохождения программы внеурочной деятельности предполагается достичь следующих результатов:	
1 уровень	Приобретение школьником социальных знаний, понимание социальной реальности в повседневной жизни.
2 уровень	Формирование позитивного отношения школьника к базовым ценностям нашего общества и социальной реальности в целом.
3 уровень	Приобретение школьником опыта самостоятельного социального действия.

ЛИЧНОСТНЫЕ, МЕТАПРЕДМЕТНЫЕ И ПРЕДМЕТНЫЕ РЕЗУЛЬТАТЫ ИЗУЧЕНИЯ КУРСА «ЗАНИМАТЕЛЬНАЯ МАТЕМАТИКА»

Личностными результатами изучения данного факультативного курса являются:

- ✓ развитие любознательности, сообразительности при выполнении разнообразных заданий проблемного и эвристического характера;
- ✓ развитие внимательности, настойчивости, целеустремленности, умения преодолевать трудности – качеств весьма важных в практической деятельности любого человека;
- ✓ воспитание чувства справедливости, ответственности;

- ✓ развитие самостоятельности суждений, независимости и нестандартности мышления.

Метапредметные результаты

- ✓ *Сравнивать* разные приемы действий, выбирать удобные способы для выполнения конкретного задания.
- ✓ *Моделировать* в процессе совместного обсуждения алгоритм решения числового кроссворда; *использовать* его в ходе самостоятельной работы.
- ✓ *Применять* изученные способы учебной работы и приёмы вычислений для работы с числовыми головоломками.
- ✓ *Анализировать* правила игры.
- ✓ *Действовать* в соответствии с заданными правилами.
- ✓ *Включаться* в групповую работу.
- ✓ *Участвовать* в обсуждении проблемных вопросов, высказывать собственное мнение и аргументировать его.
- ✓ *Выполнять* пробное учебное действие, *фиксировать* индивидуальное затруднение в пробном действии.
- ✓ *Аргументировать* свою позицию в коммуникации, *учитывать* разные мнения, *использовать* критерии для обоснования своего суждения.
- ✓ *Сопоставлять* полученный результат с заданным условием.
- ✓ *Контролировать* свою деятельность: обнаруживать и исправлять ошибки.
- ✓ *Анализировать* текст задачи: ориентироваться в тексте, выделять условие и вопрос, данные и искомые числа (величины).
- ✓ *Искать и выбирать* необходимую информацию, содержащуюся в тексте задачи, на рисунке или в таблице, для ответа на заданные вопросы.
- ✓ *Моделировать* ситуацию, описанную в тексте задачи.
- ✓ *Использовать* соответствующие знаково-символические средства для моделирования ситуации.
- ✓ *Конструировать* последовательность «шагов» (алгоритм) решения задачи.
- ✓ *Объяснять (обосновывать)* выполняемые и выполненные действия.
- ✓ *Воспроизводить* способ решения задачи.
- ✓ *Сопоставлять* полученный результат с заданным условием.
- ✓ *Анализировать* предложенные варианты решения задачи, выбирать из них верные.
- ✓ *Выбрать* наиболее эффективный способ решения задачи.
- ✓ *Оценивать* предъявленное готовое решение задачи (верно, неверно).
- ✓ *Участвовать* в учебном диалоге, оценивать процесс поиска и результат решения задачи.
- ✓ *Конструировать* несложные задачи.
- ✓ *Ориентироваться* в понятиях «влево», «вправо», «вверх», «вниз».
- ✓ *Ориентироваться* на точку начала движения, на числа и стрелки $1 \rightarrow 1 \downarrow$ и др., указывающие направление движения.
- ✓ *Проводить* линии по заданному маршруту (алгоритму).
- ✓ *Выделять* фигуру заданной формы на сложном чертеже.
- ✓ *Анализировать* расположение деталей (танов, треугольников, уголков, спичек) в исходной конструкции.
- ✓ *Составлять* фигуры из частей. *Определять* место заданной детали в конструкции.
- ✓ *Выявлять* закономерности в расположении деталей; *составлять* детали в соответствии с заданным контуром конструкции.
- ✓ *Сопоставлять* полученный (промежуточный, итоговый) результат с заданным условием.
- ✓ *Объяснять* выбор деталей или способа действия при заданном условии.
- ✓ *Анализировать* предложенные возможные варианты верного решения.
- ✓ *Моделировать* объёмные фигуры из различных материалов (провода, пластилин и др.) и из развёрток.
- ✓ *Осуществлять* развернутые действия контроля и самоконтроля: *сравнивать* построенную конструкцию с образцом.

В результате освоения программы курса «Занимательная математика» формируются следующие универсальные учебные действия, соответствующие требованиям ФГОС НОО:

Регулятивные УУД:

- ✓ *определять и формулировать* цель деятельности с помощью учителя;
- ✓ *учиться высказывать* своё предположение (версию) на основе работы с материалом;
- ✓ *учиться работать* по предложенному учителем плану

Познавательные УУД:

- ✓ *находить ответы* на вопросы в тексте, иллюстрациях;
- ✓ *делать выводы* в результате совместной работы класса и учителя;
- ✓ *преобразовывать* информацию из одной формы в другую: подробно *пересказывать* небольшие тексты.

Коммуникативные УУД:

- ✓ *оформлять* свои мысли в устной и письменной форме (на уровне предложения или небольшого текста);
- ✓ *слушать* и *понимать* речь других; пользоваться приёмами слушания: фиксировать тему (заголовки), ключевые слова;
- ✓ *выразительно читать* и *пересказывать* текст;
- ✓ *договариваться* с одноклассниками совместно с учителем о правилах поведения и общения оценки и самооценки и следовать им;
- ✓ *учиться работать в паре, группе*; выполнять различные роли (лидера, исполнителя).

СОДЕРЖАНИЕ КУРСА

Содержание курса «Занимательная математика» направлено на воспитание интереса к предмету, развитию наблюдательности, геометрической зоркости, умения анализировать, догадываться, рассуждать, доказывать, умения решать учебную задачу творчески. Содержание может быть использовано для показа учащимся возможностей применения тех знаний и умений, которыми они овладевают на уроках математики.

Программа предусматривает включение задач и заданий, трудность которых определяется не столько математическим содержанием, сколько новизной и необычностью математической ситуации. Это способствует появлению желания отказаться от образца, проявить самостоятельность, формированию умений работать в условиях поиска, развитию сообразительности, любознательности.

В процессе выполнения заданий дети учатся видеть сходства и различия, замечать изменения, выявлять причины и характер этих изменений, на этой основе формулировать выводы. Совместное с учителем движение от вопроса к ответу – это возможность научить ученика рассуждать, сомневаться, задумываться, стараться и самому найти выход – ответ.

Содержание курса отвечает требованию к организации внеурочной деятельности: соответствует курсу «Математика», не требует от учащихся дополнительных математических знаний. Тематика задач и заданий отражает реальные познавательные интересы детей, содержит полезную и любопытную информацию, интересные математические факты, способные дать простор воображению.

Содержание занятий представляет собой введение в мир элементарной математики, а также расширенный углубленный вариант наиболее актуальных вопросов базового предмета – математика. Занятия должны содействовать развитию у детей математического образа мышления: краткости речи, умелому использованию символики, правильному применению математической терминологии и т.д.

РАСПРЕДЕЛЕНИЕ ЧАСОВ ПО РАЗДЕЛАМ

№	Разделы	2 год обучения	3 год обучения	4 год обучения
1.	Числа. Арифметические действия. Величины	12	14	10
2.	Мир занимательных задач	10	14	18
3.	Геометрическая мозаика	12	8	6

	<i>Итого</i>	<i>34</i>	<i>34</i>	<i>34</i>
--	--------------	-----------	-----------	-----------

СОДЕРЖАНИЕ КУРСА «ЗАНИМАТЕЛЬНАЯ МАТЕМАТИКА»

2 КЛАСС

№	Наименование раздела	Содержание раздела
1	Числа. Арифметические действия. Величины.	Сложение и вычитание чисел в пределах 100. Таблица умножения однозначных чисел и соответствующие случаи деления. Числовые головоломки: соединение чисел знаками действия так, чтобы в ответе получилось заданное число, и др.
2	Мир занимательных задач.	Выбор необходимой информации, содержащейся в тексте задачи, на рисунке или в таблице, для ответа на заданные вопросы. <i>Старинные задачи.</i> Логические задачи. Задачи на переливание. Составление аналогичных задач и заданий. <i>Нестандартные задачи.</i>
3	Геометрическая мозаика.	Геометрические узоры. Закономерности в узорах. Симметрия. Фигуры, имеющие одну и несколько осей симметрии. Расположение деталей фигуры в исходной конструкции (треугольники, уголки). Части фигуры. Место заданной фигуры в конструкции. Расположение деталей. Выбор деталей в соответствии с заданным контуром конструкции. Поиск нескольких возможных вариантов решения. Составление и зарисовка фигур по собственному замыслу.

ТЕМАТИЧЕСКОЕ ПЛАНИРОВАНИЕ С ОПРЕДЕЛЕНИЕМ ОСНОВНЫХ ВИДОВ ДЕЯТЕЛЬНОСТИ

2 КЛАСС

№	Тема	Содержание занятия
1	<i>«Удивительная снежинка»</i>	Загадки о геометрических инструментах. Практическая работа с линейкой. Геометрические узоры. Симметрия. Закономерности в узорах. <i>Работа с таблицей</i> «Геометрические узоры. Симметрия»
2	<i>Крестики-нолики</i>	Игра «Крестики-нолики». Игры «Волшебная палочка», «Лучший лодочник» (сложение, вычитание в пределах 20).
3	<i>Математические игры</i>	Числа от 1 до 100. Игра «Русское лото». Построение математических пирамид: «Сложение и вычитание в пределах 20 (с переходом через разряд)».
4	<i>Прятки с фигурами</i>	Поиск заданных фигур в фигурах сложной конфигурации. Решение задач на деление заданной фигуры на равные части.
5	<i>Секреты задач</i>	Решение нестандартных и занимательных задач. Задачи в стихах.
6-7	<i>«Спичечный» конструктор</i>	Построение конструкции по заданному образцу. Перекладывание нескольких спичек (палочек) в соответствии с условиями. <i>Проверка выполненной работы.</i>

8	Геометрический калейдоскоп	Конструирование многоугольников из заданных элементов. Танграм. Составление картинки без разбиения на части и представленной в уменьшенном масштабе.
9	Числовые головоломки	Решение и составление ребусов, содержащих числа. Заполнение числового кроссворда (судоку).
10	«Шаг в будущее»	Игры: «Волшебная палочка», «Лучший лодочник», «Чья сумма больше?».
11	Геометрия вокруг нас	Решение задач, формирующих геометрическую наблюдательность.
12	Путешествие точки	Построение геометрической фигуры (на листе в клетку) в соответствии с заданной последовательностью шагов (по алгоритму). Проверка работы. Построение собственного рисунка и описание его шагов.
13	«Шаг в будущее»	Игры: «Волшебная палочка», «Лучший лодочник», «Чья сумма больше?», «Гонки с зонтиками» и др.
14	Тайны окружности	Окружность. Радиус (центр) окружности. Распознавание (нахождение) окружности на орнаменте. Составление (вычерчивание) орнамента с использованием циркуля (по образцу, по собственному замыслу).
15	Математическое путешествие	Вычисления в группах. Первый ученик из числа вычитает 14; второй — прибавляет 18, третий — вычитает 16, а четвертый — прибавляет 15. Ответы к пяти раундам записываются. 1-й раунд: $34 - 14 = 20$ $20 + 18 = 38$ $38 - 16 = 22$ $22 + 15 = 37$
16-17	«Новогодний серпантин»	Работа в «центрах» деятельности: конструкторы, электронные математические игры (работа на компьютере), математические головоломки, занимательные задачи.
18	Математические игры	Построение математических пирамид: «Сложение в пределах 100», «Вычитание в пределах 100». Работа с палитрой — основой с цветными фишками и комплектом заданий к палитре по теме «Сложение и вычитание до 100».
19	«Часы нас будят по утрам...»	Определение времени по часам с точностью до часа. Часовой циферблат с подвижными стрелками.
20	Геометрический калейдоскоп	Задания на разрезание и составление фигур.
21	Головоломки	Расшифровка закодированных слов. Восстановление примеров: объяснить, какая цифра скрыта; проверить, перевернув карточку.
22	Секреты задач	Задачи с лишними или недостающими либо некорректными данными. Нестандартные задачи.
23	«Что скрывает сорока?»	Решение и составление ребусов, содержащих числа: визна, 100л, про100р, ко100чка, 40а, 3буна, и100рия и др.
24	Интеллектуальная разминка	Работа в «центрах» деятельности: конструкторы, электронные математические игры (работа на компьютере), математические головоломки, занимательные задачи.
25	Дважды два — четыре	Таблица умножения однозначных чисел. Игра «Говорящая таблица умножения»1. Игра «Математическое домино». Математические пирамиды: «Умножение», «Деление». Математический набор «Карточки-считалочки» (сорбонки): карточки двусторонние: на одной стороне — задание, на другой — ответ.
26-27	Дважды два — четыре	Игры с кубиками (у каждого два кубика). Запись результатов умножения чисел (числа точек) на верхних гранях выпавших кубиков. Взаимный контроль. Игра «Не собьюсь». Задания по

		теме «Табличное умножение и деление чисел» .
28	<i>В царстве смекалки</i>	Сбор информации и выпуск математической газеты (работа в группах).
29	<i>Интеллектуальная разминка</i>	Работа в «центрах» деятельности: конструкторы, электронные математические игры (работа на компьютере), математические головоломки, занимательные задачи.
30	<i>Составь квадрат</i>	Прямоугольник. Квадрат. Задания на составление прямоугольников (квадратов) из заданных частей.
31-32	<i>Мир занимательных задач</i>	Задачи, имеющие несколько решений. Нестандартные задачи. Задачи и задания, допускающие нестандартные решения. Обратные задачи и задания. Задача «О волке, козе и капусте».
33	<i>Математические фокусы</i>	Отгадывание задуманных чисел. Чтение слов: слагаемое, уменьшаемое и др. (ходом шахматного коня).
34	<i>Математическая эстафета</i>	Решение олимпиадных задач (подготовка к международному конкурсу «Кенгуру»).

Требования к результатам обучения учащихся к концу 2 класса

Обучающийся научится:	Обучающийся получит возможность научиться:
<ul style="list-style-type: none"> - понимать нумерацию древних римлян; -некоторые сведения из истории счёта и десятичной системы счисления; -выделять простейшие математические софизмы; - пользоваться сведениями из «Книги рекордов Гиннесса»; - понимать некоторые секреты математических фокусов 	<ul style="list-style-type: none"> - использовать интересные приёмы устного счёта; - применять приёмы, упрощающие сложение и вычитание; -разгадывать и составлять простые математические ребусы, магические квадраты; -решать задачи на сообразительность, комбинаторные, с геометрическим содержанием, задачи-смекалки; - находить периметр и площадь составных фигур.

СОДЕРЖАНИЕ КУРСА «ЗАНИМАТЕЛЬНАЯ МАТЕМАТИКА»

3 КЛАСС

№	Наименование раздела	Содержание раздела
1	Числа. Арифметические действия. Величины.	Поиск нескольких решений. Восстановление примеров: поиск цифры, которая скрыта. Последовательное выполнение арифметических действий: отгадывание задуманных чисел. Заполнение числовых кроссвордов (судоку, какуро и др.). Числа от 1 до 1000. Сложение и вычитание чисел в пределах 1000.
2	Мир занимательных задач.	<i>Старинные задачи. Логические задачи. Задачи на переливание.</i> Составление аналогичных задач и заданий. <i>Нестандартные задачи.</i> Использование знаково- символических средств для моделирования ситуаций, описанных в задачах. Задачи, решаемые способом перебора. «Открытые» задачи и задания. Задачи и задания по проверке готовых решений, в том числе неверных.

3	Геометрическая мозаика.	<i>Разрезание</i> и составление фигур. Деление заданной фигуры на равные по площади части. <i>Поиск</i> заданных фигур в фигурах сложной конфигурации. <i>Решение задач</i> , формирующих геометрическую наблюдательность. Распознавание (нахождение) окружности на орнаменте. Составление (вычерчивание) орнамента с использованием циркуля (по образцу, по собственному замыслу).
---	-------------------------	---

ТЕМАТИЧЕСКОЕ ПЛАНИРОВАНИЕ С ОПРЕДЕЛЕНИЕМ ОСНОВНЫХ ВИДОВ ДЕЯТЕЛЬНОСТИ

3 КЛАСС

№	Тема	Содержание занятий
1	<i>Интеллектуальная разминка</i>	Решение олимпиадных задач международного конкурса «Кенгуру».
2	<i>«Числовой» конструктор</i>	Числа от 1 до 1000. Составление трёхзначных чисел с помощью комплектов карточек с числами: 1) 0, 1, 2, 3, 4, ... , 9 (10); 2) 10, 20, 30, 40, ... , 90; 3) 100, 200, 300, 400, ... , 900.
3	<i>Геометрия вокруг нас</i>	Конструирование многоугольников из одинаковых треугольников.
4	<i>Волшебные переливания</i>	Задачи на переливание.
5-6	<i>В царстве смекалки</i>	Решение нестандартных задач (на «отношения»). Сбор информации и выпуск математической газеты (работа в группах).
7	<i>«Шаг в будущее»</i>	Игры: «Крестики-нолики на бесконечной доске», «Морской бой» и др., конструкторы «Монтажник», «Строитель», «Полимино», «Паркеты и мозаики» и др. из электронного учебного пособия «Математика и конструирование».
8-9	<i>«Спичечный» конструктор</i>	Построение конструкции по заданному образцу. Перекладывание нескольких спичек в соответствии с условием. <i>Проверка выполненной работы</i> .
10	<i>Числовые головоломки</i>	Решение и составление ребусов, содержащих числа. Заполнение числового кроссворда (судоку).
11-12	<i>Интеллектуальная разминка</i>	Работа в «центрах» деятельности: конструкторы, электронные математические игры (работа на компьютере), математические головоломки, занимательные задачи.
13	<i>Математические фокусы</i>	Порядок выполнения действий в числовых выражениях (без скобок, со скобками). Соедините числа 1 1 1 1 1 1 знаками действий так, чтобы в ответе получилось 1, 2, 3, 4, ... , 15.
14	<i>Математические игры</i>	Построение математических пирамид: «Сложение в пределах 1000», «Вычитание в пределах 1000», «Умножение», «Деление». Игры: «Волшебная палочка», «Лучший лодочник», «Чья сумма больше?», «Гонки с зонтиками» (по выбору учащихся).
15	<i>Секреты чисел</i>	Числовой палиндром — число, которое читается одинаково слева направо и справа налево. Числовые головоломки:

		запись числа 24 (30) тремя одинаковыми цифрами.
16	<i>Математическая копилка</i>	Составление сборника числового материала, взятого из жизни (газеты, детские журналы), для составления задач.
17	<i>Математическое путешествие</i>	Вычисления в группах: первый ученик из числа вычитает 140; второй — прибавляет 180, третий — вычитает 160, а четвёртый — прибавляет 150. Решения и ответы к пяти раундам записываются. Взаимный контроль. 1-й раунд: $640 - 140 = 500$ $500 + 180 = 680$ $680 - 160 = 520$ $520 + 150 = 670$
18	<i>Выбери маршрут</i>	Единица длины километр. Составление карты путешествия: на определённом транспорте по выбранному маршруту, например «Золотое кольцо» России, города-герои и др.
19	<i>Числовые головоломки</i>	Решение и составление ребусов, содержащих числа. Заполнение числового кроссворда (судоку).
20-21	<i>В царстве смекалки</i>	Сбор информации и выпуск математической газеты (работа в группах).
22	<i>Мир занимательных задач</i>	Задачи со многими возможными решениями. Задачи с недостающими данными, с избыточным составом условия. Задачи на доказательство: найти цифровое значение букв в условной записи: СМEX + ГРОМ = ГРЕМИ и др.
23	<i>Геометрический калейдоскоп</i>	Конструирование многоугольников из заданных элементов. Конструирование из деталей танграма: без разбиения изображения на части; заданного в уменьшенном масштабе.
24	<i>Интеллектуальная разминка</i>	Работа в «центрах» деятельности: конструкторы, электронные математические игры (работа на компьютере), математические головоломки, занимательные задачи.
25	<i>Разверни листок</i>	Задачи и задания на развитие пространственных представлений.
26-27	<i>От секунды до столетия</i>	Время и его единицы: час, минута, секунда; сутки, неделя, год, век. Одна секунда в жизни класса. Цена одной минуты. Что происходит за одну минуту в городе (стране, мире). Сбор информации. Что успевает сделать ученик за одну минуту, один час, за день, за сутки? Составление различных задач, используя данные о возрасте своих родственников.
28	<i>Числовые головоломки</i>	Решение и составление ребусов, содержащих числа. Заполнение числового кроссворда (какуро).
29	<i>Конкурс смекалки</i>	Задачи в стихах. Задачи-шутки. Задачи-смекалки.
30	<i>Это было в старину</i>	Старинные русские меры длины и массы: пядь, аршин, вершок, верста, пуд, фунт и др. Решение старинных задач. Работа с таблицей «Старинные русские меры длины»
31	<i>Математические фокусы</i>	Алгоритм умножения (деления) трёхзначного числа на однозначное число. Поиск «спрятанных» цифр в записи решения.
32-33	<i>Энциклопедия математических развлечений</i>	Составление сборника занимательных заданий. Использование разных источников информации (детские познавательные журналы, книги и др.).
34	<i>Математический лабиринт</i>	Итоговое занятие — открытый интеллектуальный марафон. Подготовка к международному конкурсу «Кенгуру».

Требования к результатам обучения учащихся 3 класса

Обучающийся научится:	Обучающийся получит возможность научиться:
<ul style="list-style-type: none"> - различать имена и высказывания великих математиков; - работать с числами – великанами; - пользоваться алгоритмами составления и разгадывания математических ребусов; - понимать «секреты» некоторых математических фокусов. 	<ul style="list-style-type: none"> - преобразовывать неравенства в равенства, составленные из чисел, сложенных из палочек в виде римских цифр; - решать нестандартные, олимпиадные и старинные задачи; - использовать особые случаи быстрого умножения на практике; - находить периметр, площадь и объём окружающих предметов; - разгадывать и составлять математические ребусы, головоломки, фокусы.

СОДЕРЖАНИЕ КУРСА «ЗАНИМАТЕЛЬНАЯ МАТЕМАТИКА»

4 КЛАСС

№	Наименование раздела	Содержание
1	Числа. Арифметические действия. Величины.	Числа от 1 до 1000. Сложение и вычитание чисел в пределах 1000. Числа-великаны (миллион и др.). Числовой палиндром: число, которое читается одинаково слева направо и справа налево. Поиск и чтение слов, связанных с математикой (в таблице, ходом шахматного коня и др.). Занимательные задания с римскими цифрами. Время. Единицы времени. Масса. Единицы массы. Литр.
2	Мир занимательных задач.	Анализ и оценка готовых решений задачи, выбор верных решений. Задачи на доказательство, например, найти цифровое значение букв в условной записи: СМEX + ГРОМ = ГРЕМИ и др. Обоснование выполняемых и выполненных действий. Решение олимпиадных задач международного конкурса «Кенгуру». Воспроизведение способа решения задачи. Выбор наиболее эффективных способов решения.
3	Геометрическая мозаика.	Объёмные фигуры: цилиндр, конус, пирамида, шар, куб. Моделирование из проволоки. Создание объёмных фигур из развёрток: цилиндр, призма шестиугольная, призма треугольная, куб, конус, четырёхугольная пирамида, октаэдр, параллелепипед, усечённый конус, усечённая пирамида, пятиугольная пирамида, икосаэдр (по выбору учащихся).

ТЕМАТИЧЕСКОЕ ПЛАНИРОВАНИЕ С ОПРЕДЕЛЕНИЕМ ОСНОВНЫХ ВИДОВ ДЕЯТЕЛЬНОСТИ

4 КЛАСС

№	Тема	Содержание занятий
1	<i>Интеллектуальная разминка</i>	Решение олимпиадных задач международного конкурса «Кенгуру».

2	<i>Числа-великаны</i>	Как велик миллион? Что такое гугол?
3	<i>Мир занимательных задач</i>	Задачи со многими возможными решениями. Задачи с недостающими данными, с избыточным составом условия. Задачи на доказательство: найти цифровое значение букв в условной записи: СМЕХ + ГРОМ = ГРЕМИ и др.
4	<i>Кто что увидит?</i>	Задачи и задания на развитие пространственных представлений.
5	<i>Римские цифры</i>	Занимательные задания с римскими цифрами.
6	<i>Числовые головоломки</i>	Решение и составление ребусов, содержащих числа. Заполнение числового кроссворда (судоку, какуро).
7	<i>Секреты задач</i>	Задачи в стихах повышенной сложности: «Начнём с хвоста», «Сколько лет?» и др. (<i>Н. Разговоров</i>).
8	<i>В царстве смекалки</i>	Сбор информации и выпуск математической газеты (работа в группах)
9	<i>Математический марафон</i>	Решение задач международного конкурса «Кенгуру».
10-11	<i>«Спичечный» конструктор</i>	Построение конструкции по заданному образцу. Перекладывание нескольких спичек в соответствии с условиями. Проверка выполненной работы.
12	<i>Выбери маршрут</i>	Единица длины километр. Составление карты путешествия: на определённом транспорте по выбранному маршруту. Определяем расстояния между городами и сёлами.
13	<i>Интеллектуальная разминка</i>	Работа в «центрах» деятельности: конструкторы, электронные математические игры (работа на компьютере), математические головоломки, занимательные задачи.
14	<i>Математические фокусы</i>	«Открой» способ быстрого поиска суммы. Как сложить несколько последовательных чисел натурального ряда? Например, $6 + 7 + 8 + 9 + 10$; $12 + 13 + 14 + 15 + 16$ и др.
15-17	<i>Занимательное моделирование</i>	Объёмные фигуры: цилиндр, конус, пирамида, шар, куб. Набор «Геометрические тела». Моделирование из проволоки. Создание объёмных фигур из развёрток: цилиндр, призма шестиугольная, призма треугольная, куб, конус, четырёхугольная пирамида, октаэдр, параллелепипед, усечённый конус, усечённая пирамида, пятиугольная пирамида, икосаэдр (по выбору учащихся).
18	<i>Математическая копилка</i>	Составление сборника числового материала, взятого из жизни (газеты, детские журналы), для составления задач.
19	<i>Какие слова спрятаны в таблице?</i>	Поиск в таблице (9×9) слов, связанных с математикой.
20	<i>«Математика — наш друг!»</i>	Задачи, решаемые перебором различных вариантов. «Открытые» задачи и задания (придумайте вопросы и ответьте на них). Задачи и задания по проверке готовых решений, в том числе неверных.
21	<i>Решай, отгадывай, считай</i>	Не переставляя числа 1, 2, 3, 4, 5, соединить их знаками действий так, чтобы в ответе получилось 0, 10, 20, 30, 40, 50, 60, 70, 80, 100. Две рядом стоящие цифры можно считать за одно число. Там, где необходимо, можно использовать скобки.

22-23	<i>В царстве смекалки</i>	Сбор информации и выпуск математической газеты (работа в группах).
24	<i>Числовые головоломки</i>	Решение и составление ребусов, содержащих числа. Заполнение числового кроссворда (судоку, какуро).
25-26	<i>Мир занимательных задач</i>	Задачи со многими возможными решениями. Запись решения в виде таблицы. Задачи с недостающими данными, с избыточным составом условия. Задачи на доказательство: найти цифровое значение букв в условной записи.
27	<i>Математические фокусы</i>	Отгадывание задуманных чисел: «Отгадай задуманное число», «Отгадай число и месяц рождения» и др.
28-29	<i>Интеллектуальная разминка</i>	Работа в «центрах» деятельности: конструкторы, электронные математические игры (работа на компьютере), математические головоломки, занимательные задачи.
30	<i>Блиц-турнир по решению задач</i>	Решение логических, нестандартных задач. Решение задач, имеющих несколько решений.
31	<i>Математическая копилка</i>	Математика в спорте. Создание сборника числового материала для составления задач
32	<i>Геометрические фигуры вокруг нас</i>	Поиск квадратов в прямоугольнике $2 \square \square 5$ см (на клетчатой части листа). Какая пара быстрее составит (и зарисует) геометрическую фигуру?
33	<i>Математический лабиринт</i>	Интеллектуальный марафон. Подготовка к международному конкурсу «Кенгуру».
34	<i>Математический праздник</i>	Задачи-шутки. Занимательные вопросы и задачи-смекалки. Задачи в стихах. Игра «Задумай число».

Требования к результатам обучения учащихся 4 класса

Обучающийся научится:	Обучающийся получит возможность научиться:
<ul style="list-style-type: none"> - проводить вычислительные операции площадей и объёма фигур - конструировать предметы из геометрических фигур. - разгадывать и составлять простые математические ребусы, магические квадраты; - применять приёмы, упрощающие сложение и вычитание. 	<ul style="list-style-type: none"> - выполнять упражнения с чертежей на нелинованной бумаге. - решать задачи на противоречия. - анализировать проблемные ситуаций во многоходовых задачах. - работать над проектами

К КОНЦУ ОБУЧЕНИЯ ПО КУРСУ УЧАЩИЕСЯ НАУЧАТСЯ:

Раздел	Общие результаты
Числа. Арифметические действия. Величины:	<ul style="list-style-type: none"> — сравнивать разные приёмы действий, выбирать удобные способы для выполнения конкретного задания; — моделировать в процессе совместного обсуждения алгоритм решения числового кроссворда; использовать его в ходе самостоятельной работы;

	<ul style="list-style-type: none"> — применять изученные способы учебной работы и приёмы вычислений для работы с числовыми головоломками; — анализировать правила игры, действовать в соответствии с заданными правилами; — включаться в групповую работу, участвовать в обсуждении проблемных вопросов, высказывать собственное мнение и аргументировать его; — выполнять пробное учебное действие, фиксировать индивидуальное затруднение в пробном действии; — аргументировать свою позицию в коммуникации, учитывать разные мнения, использовать критерии для обоснования своего суждения; — сопоставлять полученный (промежуточный, итоговый) результат с заданным условием; — контролировать свою деятельность: обнаруживать и исправлять ошибки.
<p>Мир занимательных задач:</p>	<ul style="list-style-type: none"> — анализировать текст задачи: ориентироваться в тексте, выделять условие и вопрос, данные и искомые числа (величины); — искать и выбирать необходимую информацию, содержащуюся в тексте задачи, на рисунке или в таблице, для ответа на заданные вопросы; — моделировать ситуацию, описанную в тексте задачи, использовать соответствующие знаково-символические средства для моделирования ситуации; — конструировать последовательность шагов (алгоритм) решения задачи; — объяснять (обосновывать) выполняемые и выполненные действия; — воспроизводить способ решения задачи; — сопоставлять полученный (промежуточный, итоговый) результат с заданным условием; — анализировать предложенные варианты решения задачи, выбирать из них верные, выбирать наиболее эффективный способ решения задачи; — оценивать предъявленное готовое решение задачи (верно, неверно); — участвовать в учебном диалоге, оценивать процесс поиска и результат решения задачи; — конструировать несложные задачи.
<p>Геометрическая мозаика</p>	<ul style="list-style-type: none"> — ориентироваться в понятиях «влево», «вправо», «вверх», «вниз»; — ориентироваться на точку начала движения, на числа и стрелки $1 \rightarrow 1 \downarrow$ и др., указывающие направление движения; — проводить линии по заданному маршруту (алгоритму); — выделять фигуру заданной формы на сложном чертеже; — анализировать расположение деталей (танов, треугольников, уголков, спичек) в исходной конструкции; — составлять фигуры из частей, определять место заданной детали в конструкции; — выявлять закономерности в расположении деталей; составлять детали в соответствии с заданным контуром конструкции;

	<ul style="list-style-type: none"> — сопоставлять полученный (промежуточный, итоговый) результат с заданным условием; — объяснять (доказывать) выбор деталей или способа действия при заданном условии; — анализировать предложенные возможные варианты верного решения; — моделировать объёмные фигуры из различных материалов (провода, пластилин и др.) и из развёрток; — осуществлять развёрнутые действия контроля и самоконтроля: сравнивать построенную конструкцию с образцом.
--	---

ПРЕДПОЛАГАЕМЫЕ РЕЗУЛЬТАТЫ РЕАЛИЗАЦИИ ПРОГРАММЫ

УУД	<i>Обучающийся научится:</i>	<i>Обучающийся получит возможность для формирования:</i>
Личностные УУД	<ul style="list-style-type: none"> - проявлять учебно - познавательный интерес к новому учебному материалу и способам решения новой частной задачи; - умение адекватно оценивать результаты своей работы на основе критерия успешности учебной деятельности; - понимание причин успеха в учебной деятельности; - умение определять границы своего незнания, преодолевать трудности с помощью одноклассников, учителя; - представление об основных моральных нормах. 	<ul style="list-style-type: none"> - <i>выраженной устойчивой учебно-познавательной мотивации учения;</i> - <i>устойчивого учебно-познавательного интереса к новым общим способам решения задач;</i> - <i>адекватного понимания причин успешности/неуспешности учебной деятельности;</i> - <i>осознанного понимания чувств других людей и сопереживания им.</i>
Регулятивные УУД	<ul style="list-style-type: none"> - принимать и сохранять учебную задачу; - планировать этапы решения задачи, определять последовательность учебных действий в соответствии с поставленной задачей; - осуществлять пошаговый и итоговый контроль по результату под руководством учителя; - анализировать ошибки и определять пути их преодоления; - различать способы и результат действия; - адекватно воспринимать оценку сверстников и учителя 	<ul style="list-style-type: none"> - <i>прогнозировать результаты своих действий на основе анализа учебной ситуации;</i> - <i>проявлять познавательную инициативу и самостоятельность;</i> - <i>самостоятельно адекватно оценивать правильность и выполнение действия и вносить необходимые коррективы и по ходу решения учебной задачи.</i>

<p>Познавательные УУД</p>	<ul style="list-style-type: none"> -анализировать объекты, выделять их характерные признаки и свойства, узнавать объекты по заданным признакам; - анализировать информацию, выбирать рациональный способ решения задачи; - находить сходства, различия, закономерности, основания для упорядочения объектов; - классифицировать объекты по заданным критериям и формулировать названия полученных групп; -отрабатывать вычислительные навыки; - осуществлять синтез как составление целого из частей; - выделять в тексте задания основную и второстепенную информацию; -формулировать проблему; -строить рассуждения об объекте, его форме, свойствах; -устанавливать причинно-следственные отношения между изучаемыми понятиями и явлениями. 	<p><i>-анalogии:</i></p> <ul style="list-style-type: none"> - выбирать рациональный способ на основе анализа различных вариантов решения задачи; - строить логическое рассуждение, включающее установление причинно-следственных связей; - различать обоснованные и необоснованные суждения; - преобразовывать практическую задачу в познавательную; -самостоятельно находить способы решения проблем творческого и поискового характера.
<p>Коммуникативные УУД</p>	<ul style="list-style-type: none"> -принимать участие в совместной работе коллектива; - вести диалог, работая в парах, группах; - допускать существование различных точек зрения, уважать чужое мнение; - координировать свои действия с действиями партнеров; -корректно высказывать свое мнение, обосновывать свою позицию; - задавать вопросы для организации собственной и совместной деятельности; -осуществлять взаимный контроль совместных действий; - совершенствовать математическую речь; - высказывать суждения, используя различные аналогии понятия; слова, словосочетания, 	<ul style="list-style-type: none"> - критически относиться к своему и чужому мнению; - уметь самостоятельно и совместно планировать деятельность и сотрудничество; -принимать самостоятельно решения; -содействовать разрешению конфликтов, учитывая позиции участников

	уточняющие смысл высказывания.	
--	-----------------------------------	--

ФОРМЫ И ВИДЫ КОНТРОЛЯ

- Обучение ведётся на безотметочной основе.
- Участие обучающихся в школьном, муниципальном турах олимпиад по математике.
- Активное участие в «Неделе математики» в начальной школе.
- Выпуск стенгазет.